

Leistungsstufe 1 - 2.2T 202kW (275 PS) MKB: ABY

Artikel Nr: 10 10 01 905

- Basis: 2.2T 169kW (230 PS) MKB: ABY
- Leistungsoptimierung durch Neuprogrammierung der Motorelektronik

Max. Leistung:

202 kW (275 PS) @ 5900 RPM

Max. Drehmoment:

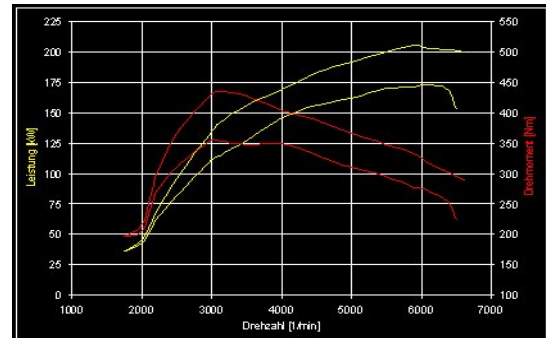
435 Nm @ 3100 RPM

Max. Geschwindigkeit:

ca. 264 km/h

Max. Beschleunigung:

ca. 5.7 Sekunden von 0-100 km/h



Leistungsstufe 1 - 2.2T 191kW (260 PS) MKB: 3B

Artikel Nr: 10 10 01 900

- Basis: 2.2T 162kW (220 PS) MKB: 3B
- Leistungsoptimierung durch Neuprogrammierung der Motorelektronik

Max. Leistung:

191 kW (260 PS) @ 5900 RPM

Max. Drehmoment:

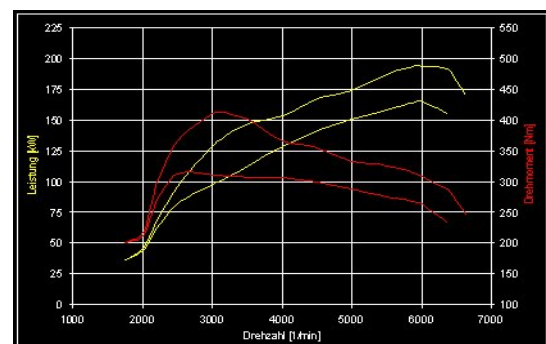
410 Nm @ 3100 RPM

Max. Geschwindigkeit:

ca. 262 km/h

Max. Beschleunigung:

ca. 5.8 Sekunden von 0-100 km/h



Leistungsstufe 2 - 2.2T 232kW (315 PS) MKB: ABY

Artikel Nr: 10 11 02 905

- Basis: 2.2T 169kW (230 PS) MKB: ABY
- Leistungsoptimierung durch Neuprogrammierung der Motorelektronik
- Elektronikumbau
- Luftfiltereinsatz
- Benzindruckregler
- Spezieller Abgaskrümmmer
- Turboladeroptimierung

Max. Leistung:

232 kW (315 PS) @ 6300 RPM

Max. Drehmoment:

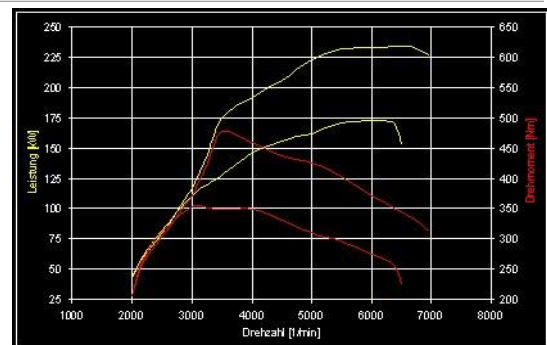
475 Nm @ 3500 RPM

Max. Geschwindigkeit:

ca. 273 km/h

Max. Beschleunigung:

ca. 5.5 Sekunden von 0-100 km/h



Leistungsstufe 2 - 2.2T 224kW (305 PS) MKB: 3B

Artikel Nr: 10 11 02 900

- Basis: 2.2T 162kW (220 PS) MKB: 3B
- Leistungsoptimierung durch Neuprogrammierung der Elektronik
- Elektronikumbau
- Luftfiltereinsatz
- Optimiertes Kraftstoffsystem
- Spezieller Abgaskrümmmer
- SPORTEC Turbolader K24.305

Max. Leistung:

224 kW (305 PS) @ 6300 RPM

Max. Drehmoment:

435 Nm @ 3500 RPM

Max. Geschwindigkeit:

ca. 271 km/h

Max. Beschleunigung:

ca. 5.6 Sekunden von 0-100 km/h

